






TV20/2PN MAT

Pvc – Pu

Specifiche tecniche / Technical specifications

		Um	Norme / norms	Valore / value
	Peso / weight	Kg/m ²		3,7
	Carico di lavoro 1% allungamento / working load at 1%	N/mm		12
	Diametro minimo tamburi / min. dam. pulley	mm		60
	Temperatura di esercizio / operating temperature	min / max °C		-5° / +80°
	Inserto tessile / fabric			

		Um	Norme / norms	Valore / value
	N° Tele / n° fabrics	N°		2
	Trama / weft			Rigida
	Qualità / quality			Poliestere



Lato portante / Top cover

		Um	Norme / norms	Valore / value
	Colore / color			Verde
	Materiale / material			PVC
	Superficie / surface			Liscia opaca
	Spessore / thickness	mm		0,6



Lato Scorrimento / Bottom cover















		Um	Norme / norms	Valore / value
	Colore / color			Verde
	Materiale / material			PVC
	Superficie / surface			Piramide Neg.
	Spessore / thickness	mm		0,6

Dimensioni / Dimensions

		Um	Norme / norms	Valore / value
	Spessore totale / total thickness	mm		3,1
	Larghezza / width	m		2

Caratteristiche fisiche / Physical Characteristics

	Norme / norms
Non antistatico	

Scorrimento su piano <i>Slider bed</i>	Scorrimento su rulli <i>Flat roller</i>	Scorrimento su piano su ambo i lati <i>Slider bed on both sides</i>	Scorrimento su piano in conca <i>Slider bed in basin</i>	Scorrimento su rulli in conca <i>Slider bed on ruller</i>	Trasporto inclinato <i>Inclined conveying</i>	Variazione di pendenza <i>Incline variation</i>	Trasporto con accumulo <i>Conveyor with accumulation</i>	Scorrimento su piano con pressione <i>Slider bed with pressure</i>	Trasportatore in curva <i>Conveyor curve</i>
									
									



Idoneo all'impiego / suitable for use



Applicabile con limitazioni / applicable with limitations

TV20/2PN MAT

Pvc – Pu



Tabella Tolleranze / Table Tolerances

	da / from	a / to	Um	Tolleranze / tolerances		da / from	a / to	Um	Tolleranze / tolerances
Larghezza /width	10	200	mm	± 2	Lunghezza / length	700	1500	%	± 0,8
	200	600	mm	± 4		1500	2500	%	± 0,5
	600	1400	mm	± 6		2500	5000	%	± 0,4
	1400	2700	mm	± 10		5000	10000	%	± 0,3
	2700	4300	mm	± 14		10000		%	± 0,2
	4300	6000	mm	± 18					